

DAHLIA

Adjustable downlights

design Roberto Mantovani



Dahlia recessed wall and ceiling fixtures are distinguished by their compact size, a wide range of finishes, high optical and build quality and round and square forms. With three beam angles, Dahlia is ideal for applications ranging from spotlighting to the accenting of display elements and architectural details.

Dimensioni ridotte e ed un'ampia gamma di finiture caratterizzano gli incassi a parete e soffitto Dahlia, apparecchi di altissima qualità costruttiva ed ottica disponibili nelle forme tonda e quadrata. Con tre aperture di fascio Dahlia si presta ad applicazioni che vanno dal segnapasso all'illuminazione d'accento di elementi espositivi o di dettagli architettonici.

Des dimensions réduites et une vaste gamme de finitions caractérisent les encastrables au mur et au plafond Dahlia, des appareils de très haute qualité constructive et optique disponibles dans les formes ronde et carrée. Avec trois ouvertures de faisceau, Dahlia se prête à des applications qui vont de l'éclairage de marche à l'éclairage de mise en valeur d'éléments d'exposition ou de détails architectoniques.

Kleine Größen und eine breites Angebot an Ausführungen charakterisieren die Wand- und Deckeneinbauten Dahlia, Geräte von hoher konstruktiver und optischer Qualität sind in runden und quadratischen Formen erhältlich. Mit drei Strahlenbündeln ist Dahlia geeignet für Anwendungen von Markierungsleuchten bis zu Akzentbeleuchtung von Ausstellungselementen oder architektonischen Details.

IP65 made in Italy



Supply current

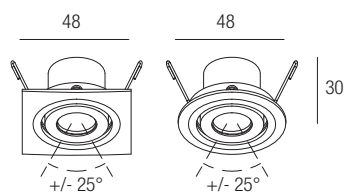
350-500mA (V, 2,9V)

Power

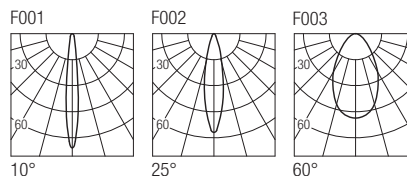
1-2W

Series wiring

Dimensions



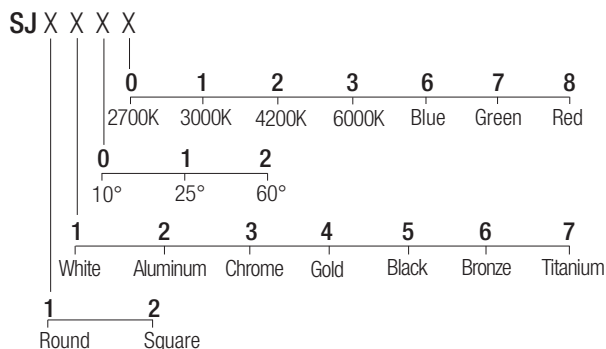
Photometric diagrams



CCT/CRI/Flux

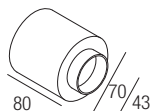
	350mA	500mA
2700K	89lm	128lm
3000K	93lm	133lm
4200K	103lm	154lm
6000K	114lm	165lm

Code construction



Optionals

CS1005
Recessing box



AL7022
24VDC/500mA constant current converter

Drivers

